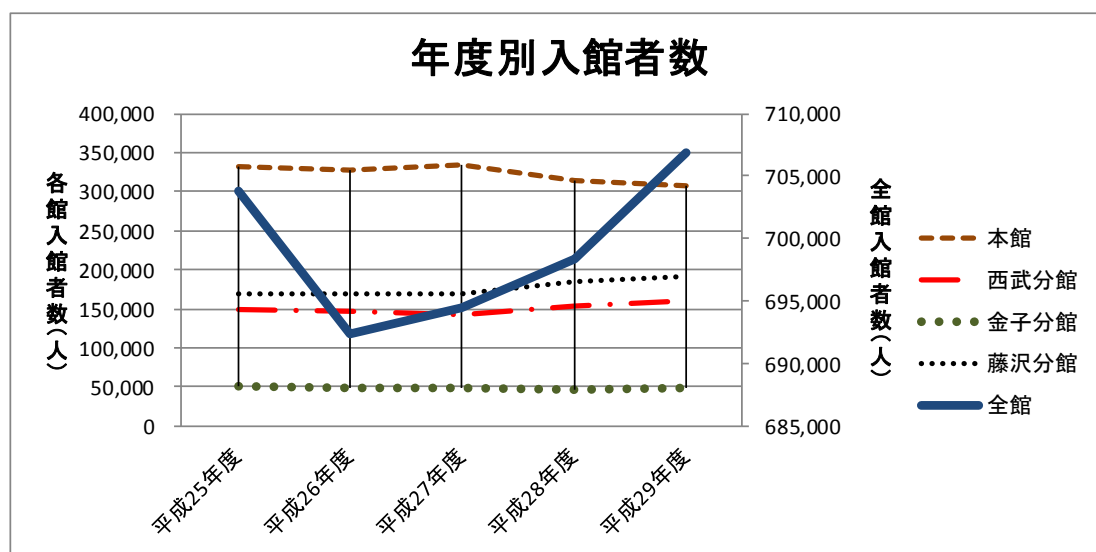


平成29年度図書館利用状況について

1 年度別 入館者数

(単位:人)

内 訳 \ 年 度	平成25年度	平成26年度	平成27年度	平成28年度	平成29年度
本 館	333,080	326,829	334,468	314,452	307,202
西 武 分 館	149,574	147,683	142,768	153,718	159,584
金 子 分 館	51,429	47,683	49,169	45,660	49,622
藤 沢 分 館	169,676	170,184	168,077	184,544	190,422
年 度 計	703,759	692,379	694,482	698,374	706,830



平成25年4月1日

本館の平日午後8時から午後9時30分まで閲覧席開放事業開始

平成26年10月1日

本館の開館時間が午前9時からとなった。(以前は午前9時30分開館)

平成27年10月1日

青梅市と図書館相互利用開始

平成28年4月1日

分館3館が指定管理者による運営となった。

開館時間は3館とも午前9時からとなり、西武分館・藤沢分館の平日閉館時間は午後8時までとなった。

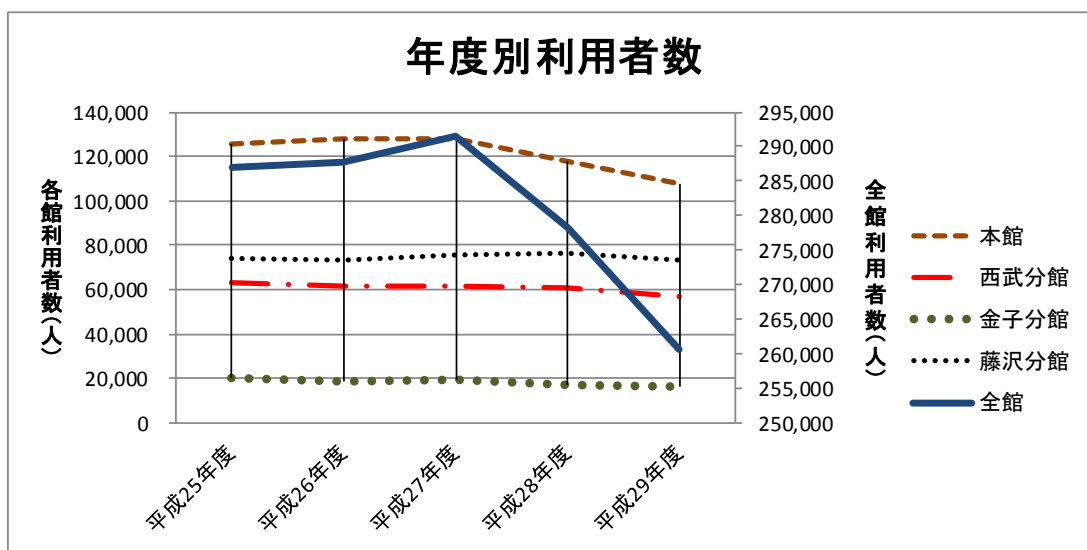
夜間開館の開始により、入館者が増加したものと考えられる。

平成29年度は対前年度比1.2%増加。

2 年度別 利用者数（貸出者数）

（単位：人）

年度 内 訳	平成25年度	平成26年度	平成27年度	平成28年度	平成29年度
本館	125,371	127,739	128,161	117,879	107,807
西武分館	63,322	61,432	61,768	60,392	57,034
金子分館	20,155	18,930	19,267	17,059	16,621
藤沢分館	73,675	73,290	75,706	76,487	73,067
移動図書館	4,023	5,716	5,712	5,746	5,493
配本所	338	507	851	750	720
年度計	286,884	287,614	291,465	278,313	260,742



平成27年度開館日数 297日
 平成28年度開館日数 289日
 平成29年度開館日数 298日

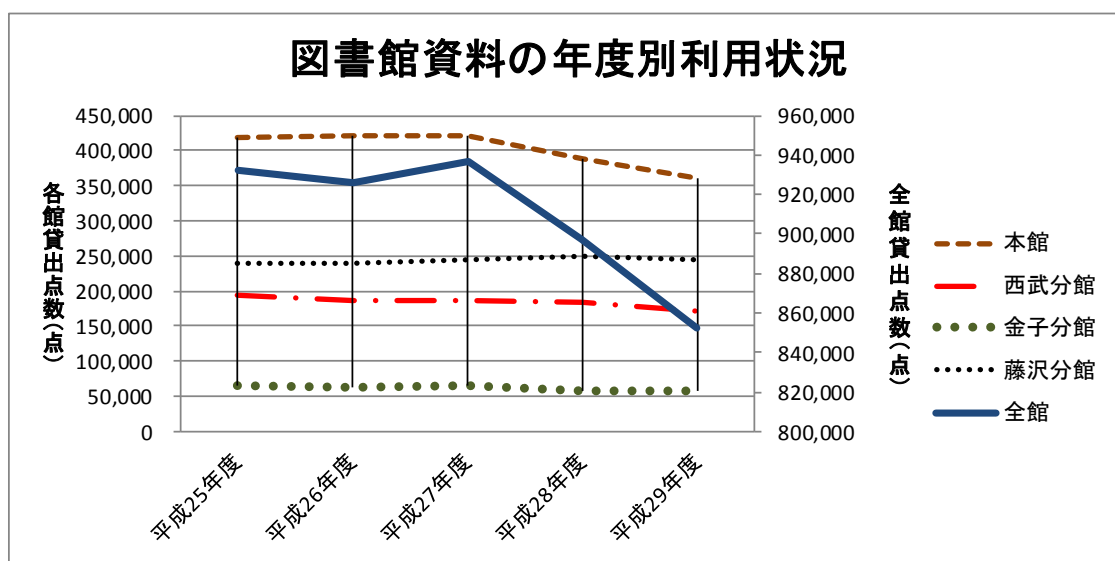
平成29年1月に図書館システムの更新に伴い臨時休館したため、平成28年度は開館日数が8日少なかった。この影響により利用者数(貸出者数)が減少したものと考えられる。

平成29年度は対前年度比6.3%減少。特に本館(Δ8.5%)と西武分館(Δ5.6%)と藤沢分館(Δ4.5%)の減少が著しい。

3 図書館資料の年度別利用状況（貸出点数）

(単位:点)

内 訳 \ 年 度	平成25年度	平成26年度	平成27年度	平成28年度	平成29年度
本 館	419,727	420,927	422,177	388,786	360,673
西 武 分 館	193,904	185,272	186,080	182,984	170,668
金 子 分 館	65,629	62,847	64,536	57,999	58,135
藤 沢 分 館	239,701	238,989	245,619	249,532	245,338
移動図書館	12,582	16,822	16,128	15,764	14,813
配 本 所	859	1,206	2,325	2,302	2,315
年 度 計	932,402	926,063	936,865	897,367	851,942



平成28年4月1日

分館3館が指定管理者による運営となる。

開館時間は3館とも午前9時からとなり、西武分館・藤沢分館の平日閉館時間は午後8時までとなった。

金子分館の閉館時間は午後5時までなので、利用者の一部は夜間開館している他館に流れていることも考えられる。

平成29年度は対前年度比5.1%減少している。特に本館(△7.2%)と西武分館(△6.7%)の減少が著しい。

4 年度別 資料点数 (図書館資料)

年度 内 訳	平成25年度	平成26年度	平成27年度	平成28年度	平成29年度
一般図書	366,176	368,572	370,467	368,617	372,605
児童図書	163,375	165,741	168,526	171,422	173,416
雑誌	12,920	13,627	13,816	13,567	13,687
小 計	542,471	547,940	552,809	553,606	559,708
コンパクトディスク	4,776	4,993	5,026	5,018	5,088
カセットテープ	2,377	2,374	2,366	2,508	2,458
ビデオテープ	3,938	3,173	3,061	2,650	2,442
DVD	471	661	723	872	981
美術作品(複製画)	40	39	39	39	39
DAISY図書	3	0	0	50	52
小 計	11,605	11,240	11,215	11,137	11,060
総資料点数	554,076	559,180	564,024	564,743	570,768

※視聴覚資料については、平成24年度以降プログラム変更によりデータ集計方法が変更になりました。(例. CD3枚組 3点⇒1点)

※平成28年度より、内訳にDAISY図書を設けました。

(平成27年度まではCD-ROMの数値です)

5 平成29年度 館別資料点数 (図書館資料)

(単位:点)

館名 内 訳	本館	移動図書 館	配本所	西武分館	金子分館	藤沢分館
一般図書	171,130	1,403	3,147	95,562	31,986	69,377
児童図書	70,162	1,925	4,376	38,719	23,366	34,868
雑誌	6,628	9	0	2,946	1,581	2,523
小 計	247,920	3,337	7,523	137,227	56,933	106,768
コンパクトディスク	5,049	39	0	0	0	0
カセットテープ	2,458	0	0	0	0	0
ビデオテープ	2,442	0	0	0	0	0
DVD	969	12	0	0	0	0
美術作品(複製画)	39	0	0	0	0	0
DAISY図書	52	0	0	0	0	0
小 計	11,009	51	0	0	0	0
総資料点数	258,929	3,388	7,523	137,227	56,933	106,768

6 視聴覚ライブラリー機材等 年度別利用状況

(単位：点、人)

内 訳		年 度				
		平成25年度	平成26年度	平成27年度	平成28年度	平成29年度
16ミリフィルム	所有数	235	235	235	235	235
	利用者数	31	23	11	10	3
ビデォテープ	所有数	—	20	20	20	20
	利用者数	—	1	0	2	3
DVD	所有数	—	145	164	148	157
	利用者数	—	64	47	33	38
レーザーディスク	所有数	—	106	122	122	122
	利用者数	—	6	0	5	3
16ミリ映写機	所有数	5	5	5	5	5
	利用者数	0	1	2	1	1
スライド映写機	所有数	2	2	2	2	2
	利用者数	0	0	0	0	0
O. H. P	所有数	2	2	1	1	1
	利用者数	0	0	0	0	0
ビデォテープレキ	所有数	1	1	1	1	1
	利用者数	2	2	0	0	0
ビデォカメラ	所有数	1	1	1	1	1
	利用者数	0	0	0	0	0
ビデオプロジェクト	所有数	1	1	1	1	1
	利用者数	5	7	7	10	11
ワイヤレスマイク	所有数	1	1	1	1	1
	利用者数	21	25	20	16	15
スクリーン	所有数	4	4	6	6	6
	利用者数	1	1	2	4	2
暗 幕	所有数	3袋(8枚×3)	3袋(8枚×3)	3袋(8枚×3)	4袋(8枚×3)・(4枚×1)	4袋(8枚×3)・(4枚×1)
	利用者数	35	52	32	24	30
延長コード	所有数	2	2	2	2	2
	利用者数	6	3	2	7	18
巻き戻し機	所有数	5	5	5	5	5
	利用者数	0	0	0	0	0