

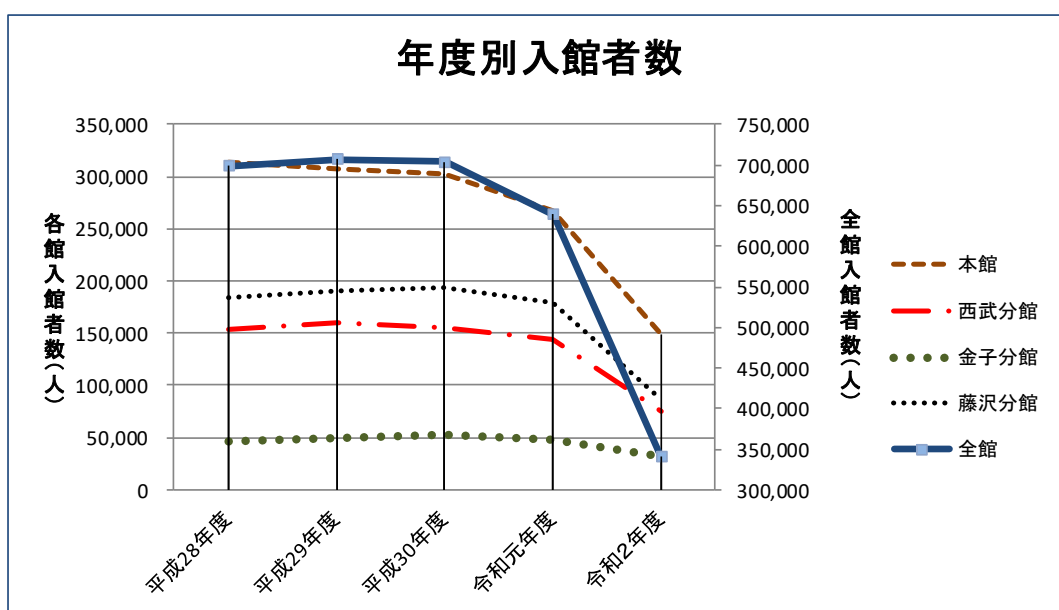
令和2年度図書館利用状況について

資料1

1 年度別 入館者数

(単位:人)

| 内 訳 | 年度 | 平成28年度 | 平成29年度 | 平成30年度 | 令和元年度 | 令和2年度 |
|---------|----|---------|---------|---------|---------|---------|
| 本 館 | | 314,452 | 307,202 | 302,919 | 267,343 | 149,111 |
| 西 武 分 館 | | 153,718 | 159,584 | 154,825 | 144,565 | 74,817 |
| 金 子 分 館 | | 45,660 | 49,622 | 52,431 | 47,535 | 31,269 |
| 藤 沢 分 館 | | 184,544 | 190,422 | 193,411 | 179,216 | 85,842 |
| 年 度 計 | | 698,374 | 706,830 | 703,586 | 638,659 | 341,039 |



平成27年10月1日
青梅市と図書館相互利用開始

平成28年4月1日
分館3館が指定管理者による運営となった。
開館時間は3館とも午前9時からとなり、西武分館・藤沢分館の平日閉館時間は午後8時までとなった。

夜間開館の開始により、入館者が増加したものと考えられる。

平成29年度は対前年度比1.2%増加。

平成30年度は対前年度比0.5%減少。

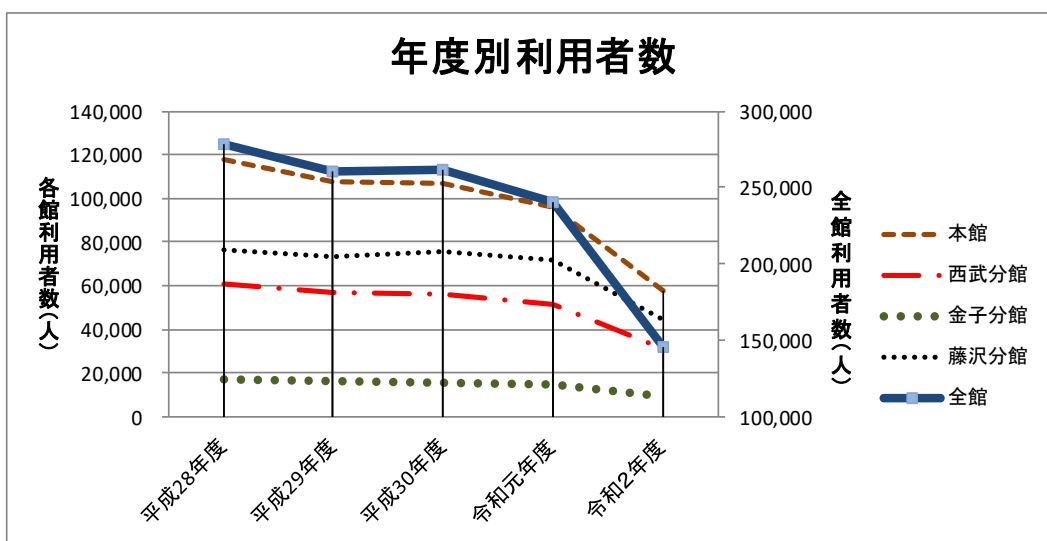
令和元年度は対前年度比9.2%減少。

令和2年度は対前年度比46.60%減少。

2 年度別 利用者数（貸出者数）

(単位:人)

| 内 訳 \ 年 度 | 平成28年度 | 平成29年度 | 平成30年度 | 令和元年度 | 令和2年度 |
|-----------|---------|---------|---------|---------|---------|
| 本 館 | 117,879 | 107,807 | 106,973 | 95,958 | 57,525 |
| 西 武 分 館 | 60,392 | 57,034 | 56,289 | 51,152 | 31,241 |
| 金 子 分 館 | 17,059 | 16,621 | 15,759 | 14,688 | 9,029 |
| 藤 沢 分 館 | 76,487 | 73,067 | 75,691 | 71,606 | 44,412 |
| 移 動 図 書 館 | 5,746 | 5,493 | 5,835 | 5,881 | 3,252 |
| 配 本 所 | 750 | 720 | 791 | 661 | 497 |
| 年 度 計 | 278,313 | 260,742 | 261,338 | 239,946 | 145,956 |



平成28年度開館日数 289日
 平成29年度開館日数 298日
 平成30年度開館日数 300日
 令和元年度開館日数 286日
 令和2年度開館日数 250日【新型コロナウイルス感染拡大防止にかかる臨時休館日数は47日で、予約取り置き済み資料貸出のみ76日、閲覧席等椅子の利用不可14日を含む】

平成29年1月に図書館システムの更新に伴い臨時休館したため、平成28年度は開館日数が8日少なかった。この影響により利用者数(貸出者数)が減少したものと考えられる。

平成29年度は対前年度比6.3%減少。特に本館(△8.5%)と西武分館(△5.6%)と藤沢分館(△4.5%)の減少が著しい。

平成30年度は対前年度比0.2%増加。本館(△0.8%)、西武分館(△1.3%)、金子分館(△5.2%)と減少したものの、藤沢分館(+3.6%)であったため全体的にはプラスに転じた。

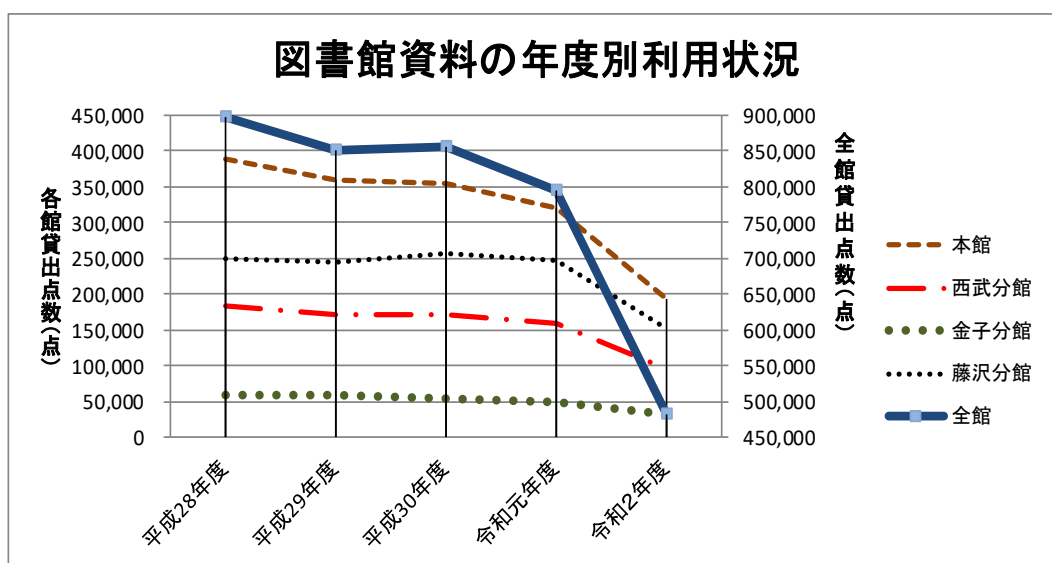
令和元年度は対前年度比8.2%減少。新型コロナウイルス感染拡大防止にかかる臨時休館(3/14～3/31)による減少が著しい。

令和2年度は対前年度比39.17%減少。新型コロナウイルス感染拡大防止にかかる臨時休館(4/1～5/24)、5/26～6/12の「予約取り置き済み資料の貸出しのみ」のサービス、6/13～6/28の閲覧席等椅子の利用制限、1/6～3/21の「予約取り置き済み資料の貸出しのみ」のサービス、その他利用者の外出自粛による図書館利用数の減少などで現状に至っている。

3 図書館資料の年度別利用状況（貸出点数）

（単位：点）

| 内 訳 \ 年 度 | 平成28年度 | 平成29年度 | 平成30年度 | 令和元年度 | 令和2年度 |
|-----------|---------|---------|---------|---------|---------|
| 本 館 | 388,786 | 360,673 | 353,709 | 320,037 | 192,759 |
| 西 武 分 館 | 182,984 | 170,668 | 171,405 | 159,316 | 95,218 |
| 金 子 分 館 | 57,999 | 58,135 | 53,907 | 48,812 | 31,026 |
| 藤 沢 分 館 | 249,532 | 245,338 | 256,762 | 247,081 | 151,080 |
| 移動図書館 | 15,764 | 14,813 | 17,077 | 17,111 | 9,248 |
| 配 本 所 | 2,302 | 2,315 | 2,235 | 1,928 | 1,434 |
| 年 度 計 | 897,367 | 851,942 | 855,095 | 794,285 | 480,765 |



平成28年4月1日

分館3館が指定管理者による運営となる。

開館時間は3館とも午前9時からとなり、西武分館・藤沢分館の平日閉館時間は午後8時までとなった。

金子分館の閉館時間は午後5時までなので、利用者の一部は夜間開館している他館に流れていることも考えられる。

平成29年度は対前年度比5.1%減少している。特に本館(△7.2%)と西武分館(△6.7%)の減少が著しい。

平成30年度は対前年度比0.4%増加。本館(△1.9%)、金子分館(△7.3%)と減少したものの、西武分館(+0.4%)、藤沢分館(+4.7%)であったため全体的にはプラスに転じた。

令和元年度は対前年度比7.1%減少。新型コロナウイルス感染拡大防止に伴う休館(3/14～3/31)による減少が著しい。

令和2年度は対前年度比39.47%減少。新型コロナウイルス感染拡大防止にかかる臨時休館や部分開館、利用者の外出自粛に伴う図書館利用の減少が著しい。

4 年度別 資料点数 (図書館資料)

| 年度 内 訳 | 平成28年度 | 平成29年度 | 平成30年度 | 令和元年度 | 令和2年度 |
|------------|---------|---------|---------|---------|---------|
| 一般図書 | 368,617 | 372,605 | 376,504 | 378,412 | 379,882 |
| 児童図書 | 171,422 | 173,416 | 173,768 | 176,470 | 178,622 |
| 雑誌 | 13,567 | 13,687 | 13,743 | 13,550 | 13,110 |
| 小 計 | 553,606 | 559,708 | 564,015 | 568,432 | 571,614 |
| コンパクトディスク | 5,018 | 5,088 | 5,158 | 5,230 | 5,305 |
| カセットテープ | 2,508 | 2,458 | 2,468 | 2,401 | 2,410 |
| ビデオテープ | 2,650 | 2,442 | 2,113 | 2,055 | 1,996 |
| D V D | 872 | 981 | 1,109 | 1,211 | 1,259 |
| 美術作品 (複製画) | 39 | 39 | 39 | 39 | 39 |
| DAISY 図書 | 50 | 52 | 62 | 62 | 70 |
| 小 計 | 11,137 | 11,060 | 10,949 | 10,998 | 11,079 |
| 総資料点数 | 564,743 | 570,768 | 574,964 | 579,430 | 582,693 |

※視聴覚資料については、平成24年度以降プログラム変更によりデータ集計方法が変更になりました。(例. CD3枚組 3点⇒1点)

※平成28年度より、内訳にDAISY図書を設けました。

(平成27年度まではCD-ROMの数値です)

5 令和2年度 館別資料点数 (図書館資料)

(単位:点)

| 館名 内 訳 | 本館 | 移動図書館 | 配本所 | 西武分館 | 金子分館 | 藤沢分館 |
|------------|---------|-------|-------|---------|--------|---------|
| 一般図書 | 174,099 | 1,572 | 3,116 | 98,272 | 32,155 | 70,668 |
| 児童図書 | 71,073 | 1,608 | 4,243 | 39,800 | 24,653 | 37,245 |
| 雑誌 | 6,377 | 14 | 0 | 2,832 | 1,489 | 2,398 |
| 小 計 | 251,549 | 3,194 | 7,359 | 140,904 | 58,297 | 110,311 |
| コンパクトディスク | 5,277 | 28 | 0 | 0 | 0 | 0 |
| カセットテープ | 2,410 | 0 | 0 | 0 | 0 | 0 |
| ビデオテープ | 1,996 | 0 | 0 | 0 | 0 | 0 |
| D V D | 1,226 | 33 | 0 | 0 | 0 | 0 |
| 美術作品 (複製画) | 39 | 0 | 0 | 0 | 0 | 0 |
| DAISY 図書 | 70 | 0 | 0 | 0 | 0 | 0 |
| 小 計 | 11,018 | 61 | 0 | 0 | 0 | 0 |
| 総資料点数 | 262,567 | 3,255 | 7,359 | 140,904 | 58,297 | 110,311 |

6 視聴覚ライブラリー機材等 年度別利用状況

(単位：点、人)

| 内 訳 | | 年 度 | | 平成28年度 | 平成29年度 | 平成30年度 | 令和元年度 | 令和2年度 |
|------------|------|-----------------|-----------------|-----------------|-----------------|-----------------|-----------------|-----------------|
| | | 平成28年度 | 平成29年度 | | | | | |
| 16ミリ映画フィルム | 所有数 | | | 235 | 235 | 235 | 235 | 235 |
| | 利用者数 | | | 10 | 3 | 1 | 3 | 0 |
| ビデオテーブ | 所有数 | | | 20 | 20 | 20 | 20 | 20 |
| | 利用者数 | | | 2 | 3 | 1 | 0 | 0 |
| DVD | 所有数 | | | 148 | 157 | 166 | 181 | 193 |
| | 利用者数 | | | 33 | 38 | 41 | 50 | 4 |
| レーザーディスク | 所有数 | | | 122 | 122 | 122 | 122 | 122 |
| | 利用者数 | | | 5 | 3 | 0 | 0 | 0 |
| 16ミリ映写機 | 所有数 | | | 5 | 5 | 5 | 5 | 5 |
| | 利用者数 | | | 1 | 1 | 1 | 1 | 0 |
| スライド映写機 | 所有数 | | | 2 | 2 | 2 | 2 | 2 |
| | 利用者数 | | | 0 | 0 | 0 | 0 | 0 |
| O. H. P | 所有数 | | | 1 | 1 | 1 | 1 | 1 |
| | 利用者数 | | | 0 | 0 | 0 | 0 | 0 |
| ビデオデッキ | 所有数 | | | 1 | 1 | 1 | 1 | 1 |
| | 利用者数 | | | 0 | 0 | 0 | 0 | 0 |
| ビデオカメラ | 所有数 | | | 1 | 1 | 1 | 1 | 1 |
| | 利用者数 | | | 0 | 0 | 0 | 0 | 0 |
| ビデオプロジェクト | 所有数 | | | 1 | 1 | 1 | 1 | 1 |
| | 利用者数 | | | 10 | 11 | 14 | 17 | 0 |
| ワイヤレス付スピーカ | 所有数 | | | 1 | 1 | 1 | 1 | 1 |
| | 利用者数 | | | 16 | 15 | 13 | 11 | 2 |
| スクリーン | 所有数 | | | 6 | 6 | 6 | 6 | 6 |
| | 利用者数 | | | 4 | 2 | 3 | 7 | 0 |
| 暗 幕 | 所有数 | 4袋(8枚×3)・(4枚×1) | 4袋(8枚×3)・(4枚×1) | 4袋(8枚×3)・(4枚×1) | 4袋(8枚×3)・(4枚×1) | 4袋(8枚×3)・(4枚×1) | 4袋(8枚×3)・(4枚×1) | 4袋(8枚×3)・(4枚×1) |
| | 利用者数 | | | 24 | 30 | 30 | 15 | 4 |
| 延長コード | 所有数 | | | 2 | 2 | 2 | 2 | 2 |
| | 利用者数 | | | 7 | 18 | 33 | 20 | 8 |
| フィルム巻戻し機 | 所有数 | | | 5 | 5 | 5 | 5 | 5 |
| | 利用者数 | | | 0 | 0 | 0 | 0 | 0 |