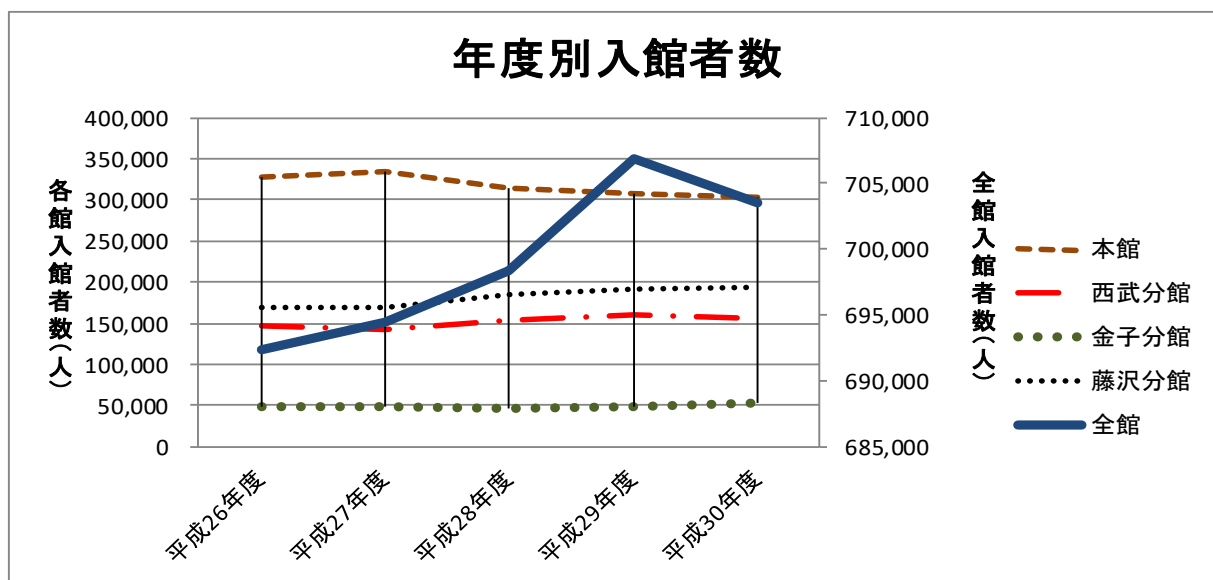


平成30年度図書館利用状況について

1 年度別 入館者数

(単位:人)

内 訳 \ 年 度	平成26年度	平成27年度	平成28年度	平成29年度	平成30年度
本 館	326,829	334,468	314,452	307,202	302,919
西 武 分 館	147,683	142,768	153,718	159,584	154,825
金 子 分 館	47,683	49,169	45,660	49,622	52,431
藤 沢 分 館	170,184	168,077	184,544	190,422	193,411
年 度 計	692,379	694,482	698,374	706,830	703,586



平成25年4月1日

本館の平日午後8時から午後9時30分まで閲覧席開放事業開始

平成26年10月1日

本館の開館時間が午前9時からとなった。(以前は午前9時30分開館)

平成27年10月1日

青梅市と図書館相互利用開始

平成28年4月1日

分館3館が指定管理者による運営となった。

開館時間は3館とも午前9時からとなり、西武分館・藤沢分館の平日閉館時間は午後8時までとなった。

夜間開館の開始により、入館者が増加したものと考えられる。

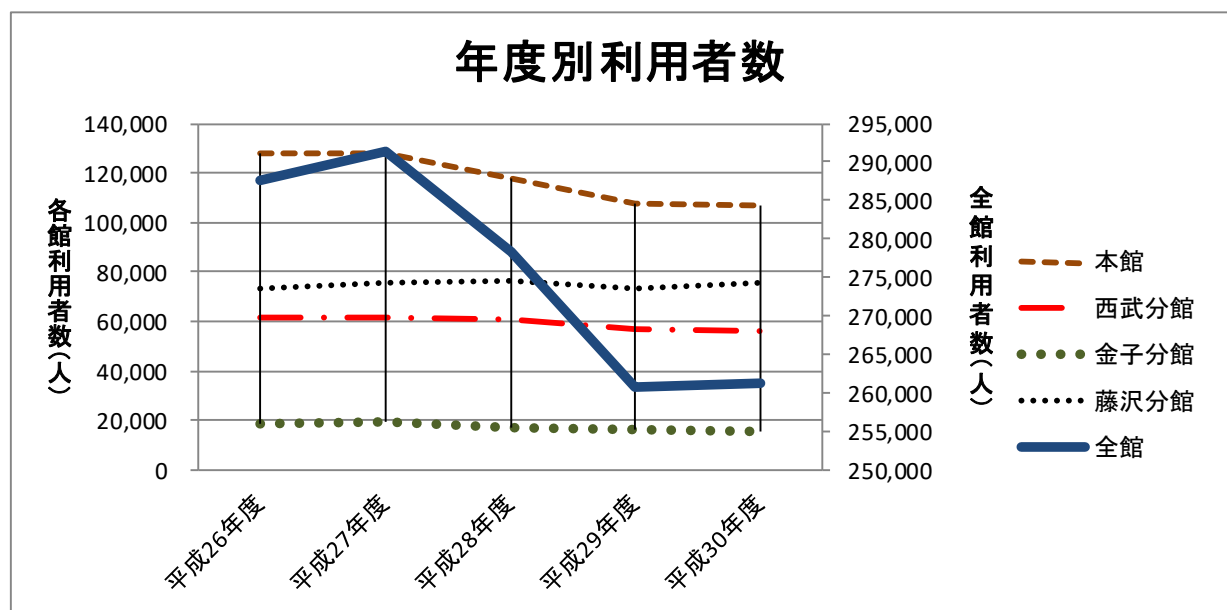
平成29年度は対前年度比1.2%増加。

平成30年度は対前年度比0.5%減少。

2 年度別 利用者数（貸出者数）

(単位:人)

内 訳 \ 年 度	平成26年度	平成27年度	平成28年度	平成29年度	平成30年度
本館	127,739	128,161	117,879	107,807	106,973
西武分館	61,432	61,768	60,392	57,034	56,289
金子分館	18,930	19,267	17,059	16,621	15,759
藤沢分館	73,290	75,706	76,487	73,067	75,691
移動図書館	5,716	5,712	5,746	5,493	5,835
配本所	507	851	750	720	791
年度計	287,614	291,465	278,313	260,742	261,338



平成27年度開館日数	297日
平成28年度開館日数	289日
平成29年度開館日数	298日
平成30年度開館日数	300日

平成29年1月に図書館システムの更新に伴い臨時休館したため、平成28年度は開館日数が8日少なかった。この影響により利用者数(貸出者数)が減少したものと考えられる。

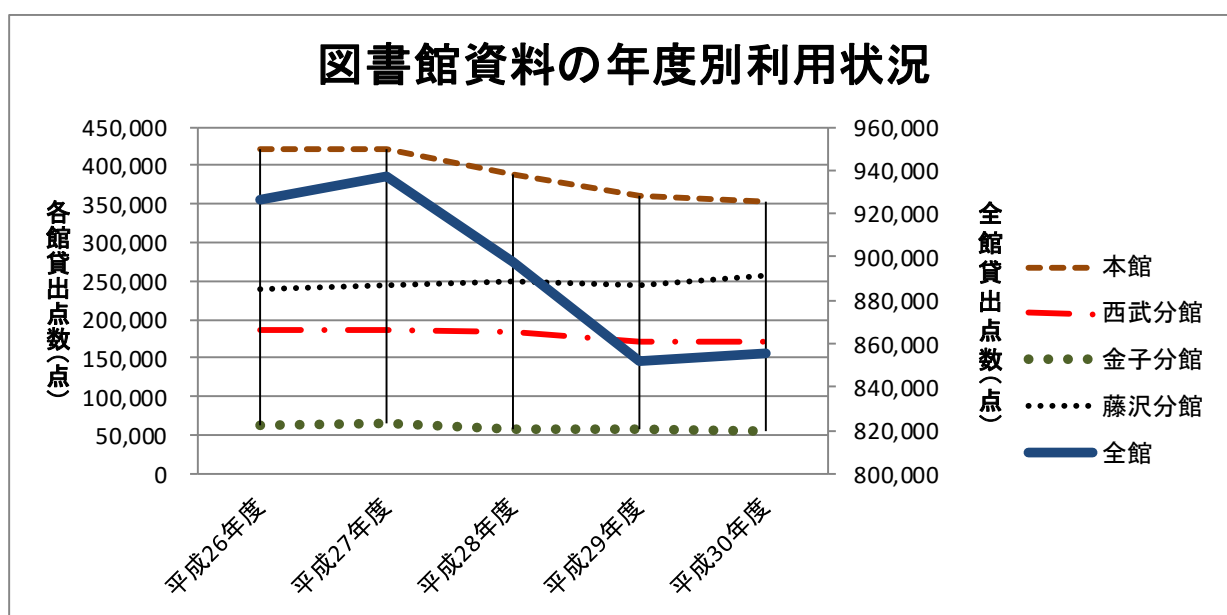
平成29年度は対前年度比6.3%減少。特に本館(△8.5%)と西武分館(△5.6%)と藤沢分館(△4.5%)の減少が著しい。

平成30年度は対前年度比0.2%増加。本館(△0.8%)、西武分館(△1.3%)、金子分館(△5.2%)と減少したものの、藤沢分館(+3.6%)であったため全体的にはプラスに転じた。

3 図書館資料の年度別利用状況（貸出点数）

（単位：点）

内 訳 \ 年 度	平成26年度	平成27年度	平成28年度	平成29年度	平成30年度
本 館	420,927	422,177	388,786	360,673	353,709
西 武 分 館	185,272	186,080	182,984	170,668	171,405
金 子 分 館	62,847	64,536	57,999	58,135	53,907
藤 沢 分 館	238,989	245,619	249,532	245,338	256,762
移動図書館	16,822	16,128	15,764	14,813	17,077
配 本 所	1,206	2,325	2,302	2,315	2,235
年 度 計	926,063	936,865	897,367	851,942	855,095



平成28年4月1日

分館3館が指定管理者による運営となる。

開館時間は3館とも午前9時からとなり、西武分館・藤沢分館の平日閉館時間は午後8時までとなった。

金子分館の閉館時間は午後5時までなので、利用者の一部は夜間開館している他館に流れていることも考えられる。

平成29年度は対前年度比5.1%減少している。特に本館(△7.2%)と西武分館(△6.7%)の減少が著しい。

平成30年度は対前年度比0.4%増加。本館(△1.9%)、金子分館(△7.3%)と減少したものの、西武分館(+0.4%)、藤沢分館(+4.7%)であったため全体的にはプラスに転じた。

4 年度別 資料点数（図書館資料）

年度 内 訳	平成26年度	平成27年度	平成28年度	平成29年度	平成30年度
一般図書	368,572	370,467	368,617	372,605	376,504
児童図書	165,741	168,526	171,422	173,416	173,768
雑誌	13,627	13,816	13,567	13,687	13,743
小 計	547,940	552,809	553,606	559,708	564,015
コンパクトディスク	4,993	5,026	5,018	5,088	5,158
カセットテープ	2,374	2,366	2,508	2,458	2,468
ビデオテープ	3,173	3,061	2,650	2,442	2,113
DVD	661	723	872	981	1,109
美術作品(複製画)	39	39	39	39	39
DAISY図書	0	0	50	52	62
小 計	11,240	11,215	11,137	11,060	10,949
総資料点数	559,180	564,024	564,743	570,768	574,964

※視聴覚資料については、平成24年度以降プログラム変更によりデータ集計方法が変更になりました。(例. CD3枚組 3点⇒1点)

※平成28年度より、内訳にDAISY図書を設けました。

(平成27年度まではCD-ROMの数値です)

5 平成30年度 館別資料点数（図書館資料）

(単位:点)

館名 内 訳	本館	移動図書 館	配本所	西武分館	金子分館	藤沢分館
一般図書	172,886	1,375	3,144	96,748	32,029	70,322
児童図書	69,129	1,904	4,087	39,251	23,817	35,580
雑誌	6,671	14	0	2,936	1,587	2,535
小 計	248,686	3,293	7,231	138,935	57,433	108,437
コンパクトディスク	5,123	35	0	0	0	0
カセットテープ	2,468	0	0	0	0	0
ビデオテープ	2,113	0	0	0	0	0
DVD	1,092	17	0	0	0	0
美術作品(複製画)	39	0	0	0	0	0
DAISY図書	62	0	0	0	0	0
小 計	10,897	52	0	0	0	0
総資料点数	259,583	3,345	7,231	138,935	57,433	108,437

6 視聴覚ライブラリー機材等 年度別利用状況

(単位：点、人)

内 訳		年 度				
		平成26年度	平成27年度	平成28年度	平成29年度	平成30年度
16ミリフィルム	所有者数	235	235	235	235	235
	利用者数	23	11	10	3	1
ビデオテープ	所有者数	20	20	20	20	20
	利用者数	1	0	2	3	1
DVD	所有者数	145	164	148	157	166
	利用者数	64	47	33	38	41
レーザーディスク	所有者数	106	122	122	122	122
	利用者数	6	0	5	3	0
16ミリ映写機	所有者数	5	5	5	5	5
	利用者数	1	2	1	1	1
スライド映写機	所有者数	2	2	2	2	2
	利用者数	0	0	0	0	0
O. H. P	所有者数	2	1	1	1	1
	利用者数	0	0	0	0	0
ビデオデッキ	所有者数	1	1	1	1	1
	利用者数	2	0	0	0	0
ビデオカメラ	所有者数	1	1	1	1	1
	利用者数	0	0	0	0	0
ビデオプロジェクター	所有者数	1	1	1	1	1
	利用者数	7	7	10	11	14
ワイヤレスマイク	所有者数	1	1	1	1	1
	利用者数	25	20	16	15	13
スクリーン	所有者数	4	6	6	6	6
	利用者数	1	2	4	2	3
暗 幕	所有者数	3袋(8枚×3)	3袋(8枚×3)	4袋(8枚×3)・(4枚×1)	4袋(8枚×3)・(4枚×1)	4袋(8枚×3)・(4枚×1)
	利用者数	52	32	24	30	30
延長コード	所有者数	2	2	2	2	2
	利用者数	3	2	7	18	33
巻き戻し機	所有者数	5	5	5	5	5
	利用者数	0	0	0	0	0