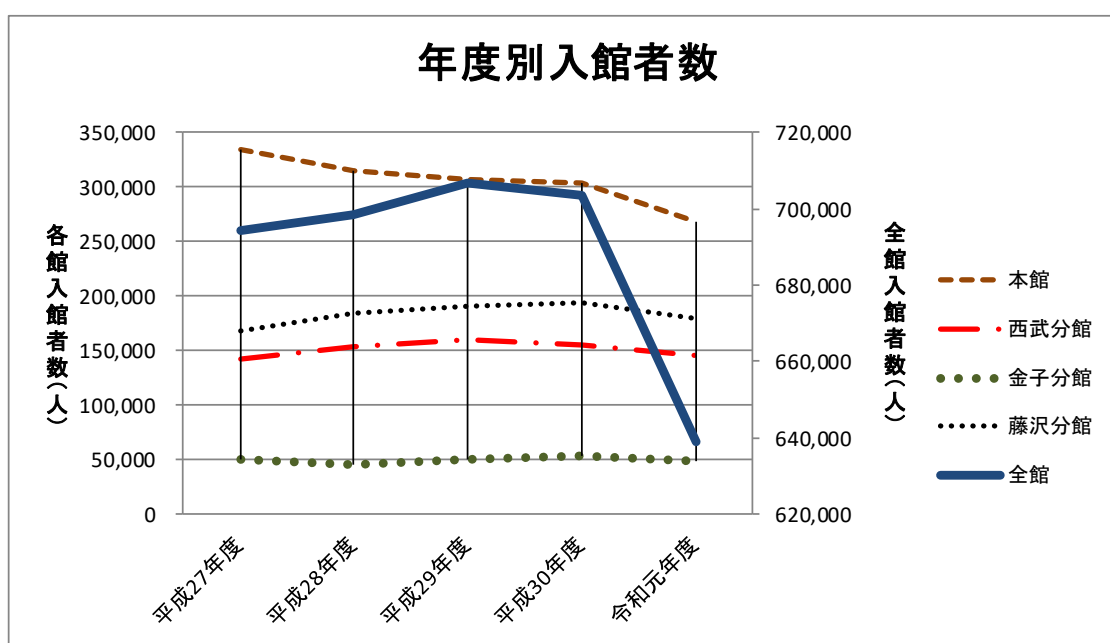


令和元年度図書館利用状況について

1 年度別 入館者数

(単位:人)

内 訳 \ 年 度	平成27年度	平成28年度	平成29年度	平成30年度	令和元年度
本 館	334,468	314,452	307,202	302,919	267,343
西 武 分 館	142,768	153,718	159,584	154,825	144,565
金 子 分 館	49,169	45,660	49,622	52,431	47,535
藤 沢 分 館	168,077	184,544	190,422	193,411	179,216
年 度 計	694,482	698,374	706,830	703,586	638,659



平成27年10月1日
青梅市と図書館相互利用開始

平成28年4月1日
分館3館が指定管理者による運営となった。
開館時間は3館とも午前9時からとなり、西武分館・藤沢分館の平日閉館時間は午後8時までとなった。

夜間開館の開始により、入館者が増加したものと考えられる。

平成29年度は対前年度比1.2%増加。

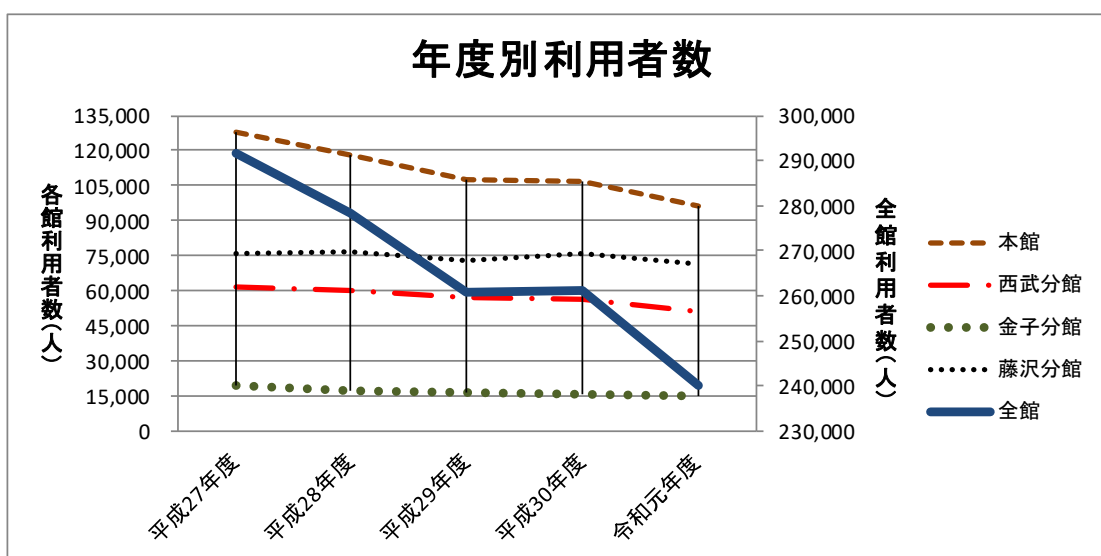
平成30年度は対前年度比0.5%減少。

令和元年度は対前年度比9.2%減少。

2 年度別 利用者数（貸出者数）

（単位：人）

内 訳 \ 年 度	平成27年度	平成28年度	平成29年度	平成30年度	令和元年度
本 館	128,161	117,879	107,807	106,973	95,958
西 武 分 館	61,768	60,392	57,034	56,289	51,152
金 子 分 館	19,267	17,059	16,621	15,759	14,688
藤 沢 分 館	75,706	76,487	73,067	75,691	71,606
移 動 図 書 館	5,712	5,746	5,493	5,835	5,881
配 本 所	851	750	720	791	661
年 度 計	291,465	278,313	260,742	261,338	239,946



平成27年度開館日数	297日
平成28年度開館日数	289日
平成29年度開館日数	298日
平成30年度開館日数	300日
令和元年度開館日数	286日

平成29年1月に図書館システムの更新に伴い臨時休館したため、平成28年度は開館日数が8日少なかった。この影響により利用者数(貸出者数)が減少したものと考えられる。

平成29年度は対前年度比6.3%減少。特に本館(△8.5%)と西武分館(△5.6%)と藤沢分館(△4.5%)の減少が著しい。

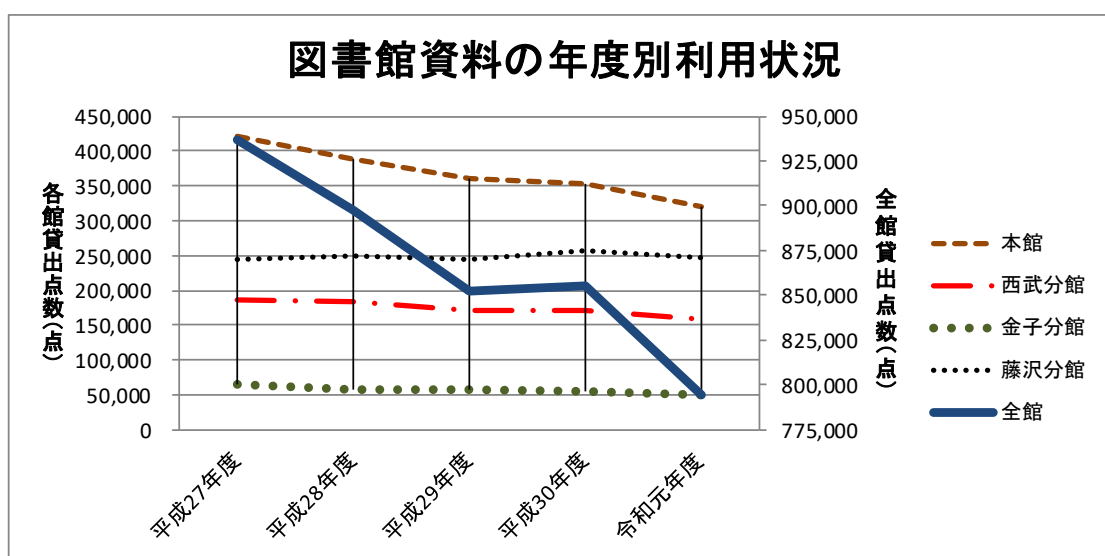
平成30年度は対前年度比0.2%増加。本館(△0.8%)、西武分館(△1.3%)、金子分館(△5.2%)と減少したものの、藤沢分館(+3.6%)であったため全体的にはプラスに転じた。

令和元年度は対前年度比8.2%減少。新型コロナウイルス感染拡大防止に伴う休館(3/14～3/31)による減少が著しい。

3 図書館資料の年度別利用状況（貸出点数）

(単位:点)

内 訳 \ 年 度	平成27年度	平成28年度	平成29年度	平成30年度	令和元年度
本 館	422,177	388,786	360,673	353,709	320,037
西武分館	186,080	182,984	170,668	171,405	159,316
金子分館	64,536	57,999	58,135	53,907	48,812
藤沢分館	245,619	249,532	245,338	256,762	247,081
移動図書館	16,128	15,764	14,813	17,077	17,111
配本所	2,325	2,302	2,315	2,235	1,928
年 度 計	936,865	897,367	851,942	855,095	794,285



平成28年4月1日

分館3館が指定管理者による運営となる。

開館時間は3館とも午前9時からとなり、西武分館・藤沢分館の平日閉館時間は午後8時までとなった。

金子分館の閉館時間は午後5時までなので、利用者の一部は夜間開館している他館に流れていることも考えられる。

平成29年度は対前年度比5.1%減少している。特に本館(△7.2%)と西武分館(△6.7%)の減少が著しい。

平成30年度は対前年度比0.4%増加。本館(△1.9%)、金子分館(△7.3%)と減少したものの、西武分館(+0.4%)、藤沢分館(+4.7%)であったため全体的にはプラスに転じた。

令和元年度は対前年度比7.1%減少。新型コロナウイルス感染拡大防止に伴う休館(3/14～3/31)による減少が著しい。

4 年度別 資料点数（図書館資料）

内 訳 \ 年 度	平成27年度	平成28年度	平成29年度	平成30年度	令和元年度
一 般 図 書	370,467	368,617	372,605	376,504	378,412
児 童 図 書	168,526	171,422	173,416	173,768	176,470
雑 誌	13,816	13,567	13,687	13,743	13,550
小 計	552,809	553,606	559,708	564,015	568,432
コンパクトディスク	5,026	5,018	5,088	5,158	5,230
カセットテープ	2,366	2,508	2,458	2,468	2,401
ビデオテープ	3,061	2,650	2,442	2,113	2,055
D V D	723	872	981	1,109	1,211
美術作品 (複製画)	39	39	39	39	39
DAISY 図 書	0	50	52	62	62
小 計	11,215	11,137	11,060	10,949	10,998
総資料点数	564,024	564,743	570,768	574,964	579,430

※視聴覚資料については、平成24年度以降プログラム変更により
データ集計方法が変更になりました。(例. CD3枚組 3点⇒1点)

※平成28年度より、内訳にDAISY図書を設けました。
(平成27年度まではCD-ROMの数値です)

5 令和元年度 館別資料点数（図書館資料）

(単位:点)

内 訳 \ 館 名	本館	移動図書館	配本所	西武分館	金子分館	藤沢分館
一 般 図 書	173,418	1,428	3,120	97,486	31,912	71,048
児 童 図 書	70,069	1,955	4,251	39,451	24,264	36,480
雑 誌	6,521	69	0	2,905	1,581	2,474
小 計	250,008	3,452	7,371	139,842	57,757	110,002
コンパクトディスク	5,199	31	0	0	0	0
カセットテープ	2,401	0	0	0	0	0
ビデオテープ	2,055	0	0	0	0	0
D V D	1,186	25	0	0	0	0
美術作品 (複製画)	39	0	0	0	0	0
DAISY 図 書	62	0	0	0	0	0
小 計	10,942	56	0	0	0	0
総資料点数	260,950	3,508	7,371	139,842	57,757	110,002

6 視聴覚ライブラリー機材等 年度別利用状況

(単位：点、人)

内 訳		年 度				
		平成27年度	平成28年度	平成29年度	平成30年度	令和元年度
16ミリフィルム	所有数	235	235	235	235	235
	利用者数	11	10	3	1	3
ビデォテープ	所有数	20	20	20	20	20
	利用者数	0	2	3	1	0
DVD	所有数	164	148	157	166	181
	利用者数	47	33	38	41	50
レーザーディスク	所有数	122	122	122	122	122
	利用者数	0	5	3	0	0
16ミリ映写機	所有数	5	5	5	5	5
	利用者数	2	1	1	1	1
スラィト映写機	所有数	2	2	2	2	2
	利用者数	0	0	0	0	0
O. H. P	所有数	1	1	1	1	1
	利用者数	0	0	0	0	0
ビデォテープレッキ	所有数	1	1	1	1	1
	利用者数	0	0	0	0	0
ビデォカメラ	所有数	1	1	1	1	1
	利用者数	0	0	0	0	0
ビデォオビロジツェクター	所有数	1	1	1	1	1
	利用者数	7	10	11	14	17
ワイヤレスマイク	所有数	1	1	1	1	1
	利用者数	20	16	15	13	11
スクリーン	所有数	6	6	6	6	6
	利用者数	2	4	2	3	7
暗 幕	所有数	3袋(8枚×3)	4袋(8枚×3)・(4枚×1)	4袋(8枚×3)・(4枚×1)	4袋(8枚×3)・(4枚×1)	4袋(8枚×3)・(4枚×1)
	利用者数	32	24	30	30	15
延長コード	所有数	2	2	2	2	2
	利用者数	2	7	18	33	20
巻き戻し機	所有数	5	5	5	5	5
	利用者数	0	0	0	0	0